

Od 15 marca do przerwy świątecznej uczniowie klas 6aAU, 7aU i 1cPP brali udział w projekcie „**Wiosna i Wielkanoc**”.

W tych dziwnych czasach dystansu, izolacji i nauczania zdalnego udało się ogromnym wysiłkiem uczniów, rodziców/opiekunów i nauczycieli zrealizować zaplanowane zadania 😊 Ich efektami z przyjemnością dzielimy się z Wami!

Pierwszy tydzień projektu poświęciliśmy Wiośnie...



Uczniowie pilnie pracowali i wykonywali ćwiczenia, a rodzice dokumentowali dla Was te wysiłki 😊



Na szczęście wiosna to bardzo przyjemny temat i nie trzeba było nikogo specjalnie zachęcać do pracy. Niech zaświadczą o tym uśmiechy na twarzach uczniów 😊



Przypomnieliśmy sobie przysłowia o wiosnie i utrwaliśmy wiadomości o zmiennej wiosennej pogodzie.

16.03.2020 16.11.2021 SuperKid.pl

[Ciężka praca ortograficzna]

Czy znasz przysłowia?

Uzupełnij przysłowia o wiosnie wyrazami z ramki. W wyborze pomogą Ci rymy oraz dopasowanie właściwej formy brakującego słowa. Następnie wypisz wszystkie wyrazy z rz. 2, u, ó i ch.

1. Marzec, co z deszczem chadza, Małga..... czerwiec sprowadza.
2. Marcowa Małga..... zimne lato da.
3. Jaskółka i paszotka..... lata, znakiem to wiosny dla świata.
4. W marcu jak w garnku.....
5. Nie ma w marcu wody, nie ma w kwiatku..... trawy.
6. Z wiosną małga..... rosną!
7. Od 20 marca słońce zagrzewa nawet stawa.....
8. W marcu śnieżek sieje, a czasem stoska..... grzeje.
9. Gdy dzika gęś w marcu przybywa, niepła..... wiosna bywa.

Małga, Małga, paszotka, mokka, mgła, słonko, ciepła, kwiatku, garnku

M A R Z A N N A

Sprawdziliśmy, jakimi obrzędami tę wyczekiwaną porę roku do nas przyciągnąć...

Marzanna

Uzupełnij luki w tekście.

Wersje online tego dyktanda znajdziesz na stronie: <http://www.superkid.pl/dyktando-online-23>

Ma~~rz~~anna od dawien dawna była symbolem zimy oraz chor~~o~~b, ~~Ma~~trapieni i wszelkiego zła. Zwyczaj jej palenia lub topienia to w gr~~o~~dnicy ~~o~~czy prastary obrz~~ę~~d. Z jego pomocą ~~o~~ ludzie ~~o~~chcieli przegnać z siebie białą porę rok~~u~~... . Ob~~o~~rzędowną k~~u~~łkę two~~o~~żył p~~o~~ k~~u~~łki słomy albo postać z gałgan~~o~~w ~~o~~ mocowana na d~~o~~łgim kij~~u~~... ~~o~~ bierano ją w str~~o~~ij dru~~o~~wny: bia~~o~~łę, kos~~o~~łę, gorsecik, sp~~o~~dnicę i fart~~o~~szek. Ma~~rz~~annę nosiły dziewczęta w ~~o~~ roczystym orszaku przez całą wieś. Miała zabrać z okolicznych ~~o~~ dom~~o~~... w całe zło. Następnie panny wynosiły ją ze wsi, rz~~o~~cały na ziemię, darły na części, podpały i p~~o~~na~~o~~ wrz~~o~~cały do staw~~o~~ lub ~~o~~eki, po czym szybko, nie ogl~~o~~dając się za siebie, wracały do domu.

Wed~~o~~ług ~~o~~ dawnych wie~~o~~zeń, nie nale~~o~~żo dotykać st~~o~~óp ~~o~~ Marzanny. Nawet resztki k~~u~~łki mogły bowiem mścić się, wy~~o~~gnać zimy?


Dawne zwyczaje związane z powitaniem wiosny to marzanna i galki. Marzanna to kukła umieszczona na wysokim kiju, wykonana ze słomy, materiałów, wstążek i korali. Marzanna była topiona lub palona jako symbol odchodzącej zimy. Po topieniu marzanny dzieci wracały z galkami, czyli gałązkami ozdobionymi wstążkami.

Jakie znasz zwyczaje związane z pożegnaniem zimy?
Opisz marzannę.

Wiosna to piękne kwitnące kwiaty... Można je mieć na balkonie, w ogrodzie albo ...
na kapeluszu 😊



Oczywiście tradycyjnistom polecamy kwiaty w doniczce lub do wazonu.



Do ich wykonania potrzebujemy:

inspiracji, chęci,
odrobiny cierpliwości,
szczypty talentu
i pracowitości 😊




Drugą część projektu poświęciliśmy Wielkanocy. Przygotowania do niej rozpoczęliśmy jeszcze będąc na lekcjach w szkole. Pomalowaliśmy i ozdobiliśmy pojemniki po jajkach, do których już w domu wysialiśmy rzeżuchę...



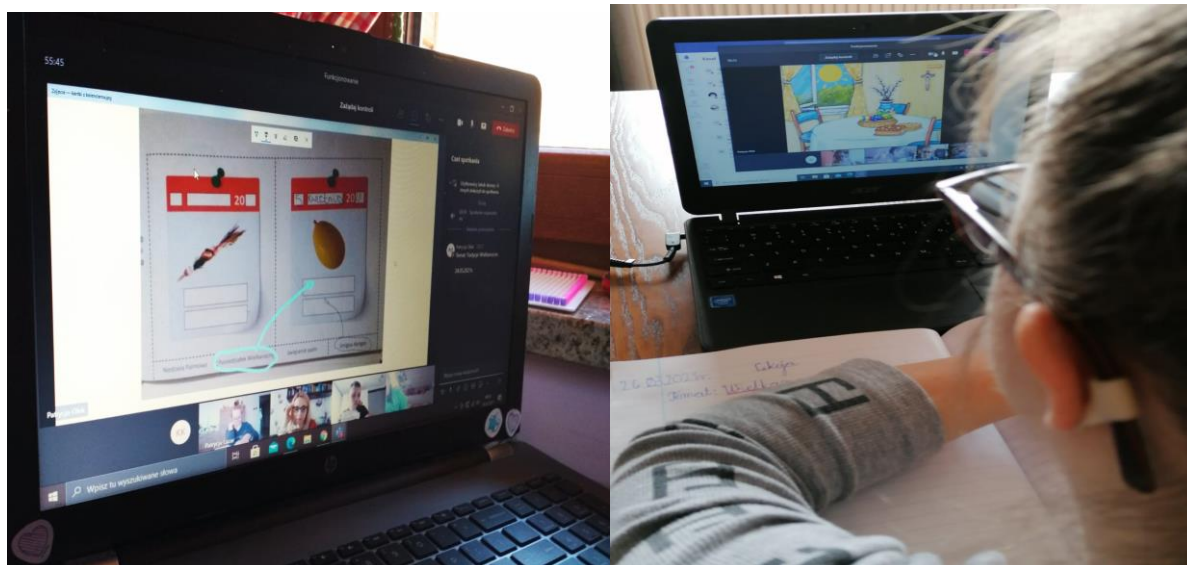

Całkiem fajnie wyrosła i była ozdobą niejednego wielkanocnego stołu.



Aby dobrze przygotować się do tych wyjątkowych świąt, dobrze jest mieć plan działania. Tu pomocna była książeczka, którą stworzyliśmy, różne łamigłówki,



filmiki i praca pod czujnym okiem nauczyciela, który służył pomocą w razie potrzeby 😊



Tworzenie wielkanocnych dekoracji to przyjemność, ale także mnóstwo pracy!!!
Spójrzcie na Wasze koleżanki 😊



A oto efekty ich cierpliwości i wysiłku...



Jajka można ozdabiać na wiele sposobów i na pewno każdy znajdzie coś dla siebie. Można wykorzystać papierowe serwetki, gotowe filcowe ozdoby,...



Można również upiec sobie ciasteczka w kształcie jajek i ozdobić je, by były nie tylko smaczne, ale i piękne 😊




Inną propozycją jest pisankowy wianek na okno lub drzwi.



Do dekoracji stołu świetnie nadają się stroiki.



Nie zapomnieliśmy również o przygotowaniu kartek wielkanocnych. W tym roku miały szczególne znaczenie... Nieraz musiały wystarczyć jako wyraz naszej pamięci i zastąpić świętowanie przy wspólnym stole...



Dobrze, że pięknie wyszły, bo sprawiły radość adresatom w tych trudnych czasach...



Ostatnimi elementami naszej wielkanocnej układanki były koszyczki ze świeconką...



Na szczęście nie tylko takie w zeszyte 😊 ale i te prawdziwe.



Na tym zakończyliśmy projekt... Powitaliśmy wiosnę i przygotowaliśmy się do Wielkanocy! Bardzo dziękujemy Wszystkim, którzy wsparli nas życzliwym słowem, gestem i nieocenioną pomocą!!!

Drodzy Uczniowie, Rodzice, Opiekunowie dziękujemy Wam za ten projekt!!!

